Защитная крышка предназначена для защиты клемм сечением до 70 мм² от случайного прикосновения, изготавливается из прозрачного PVC пластика длиной 2 м и устанавливается на соответствующие держатели из полиамида, поддерживает установку на монтажные рейки PR/DIN, PR/3, "G32" и TH/35. Защитная крышка фиксируется при помощи пломбировки.

Защитные крышки; держатели защитной крышки

Тип	Описание	Код	Упаковка (шт.)
ES-PZM.4	Защитная крышка ES-PZM.4 (2м, 66мм x 32 мм)	3903200	2
ES-PZD.4/SO	Держатель защитной крышки ES-PZD.4/SO (для ES-PZM.4)	3903201	20
ES-PZM.6	Защитная крышка ES-PZM.6 (2м, 66мм x 32 мм)	3903202	2
ES-PZD.6/SO	Держатель защитной крышки ES-PZD.6/SO (для ES-PZM.6)	3903203	10

ES-PZM

ES-PZD



Установка втычных перемычек

Схема	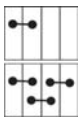					
Соединение	двухполюсное параллельное	пропуск полюса	с разделителем перемычек	в шахматном порядке	параллельное с пропуском полюса	
Клемма	Номинальное напряжение для схемы коммутации (В)					I_{max} (A)
ESC-CBC.2	630 (400)	630 (400)	1000 (400)	500 (320)	500 (320)	24 (21)
ESC-CBC.4	630 (320)	500 (320)	800 (320)	500 (320)	500 (320)	32 (25)
ESC-CBC.6	630 (320)	630 (320)	800 (320)	630 (250)	630 (250)	41 (35)
ESC-CBC.10	800 (250)	630 (320)	800 (250)	800 (250)	630 (250)	57 (47)
ESC2-DBC.2	630	500	250* 630**	500	500	24
ESP-HMM.1	630	630	320	630	630	17,5
ESP-HMM.2	630	630	320	630	630	24
ESP-HMM.4	500	500	500	500	500	32
ESP-HMM.6	500	500	500	500	500	41
ESP-HMM.10	1000	1000	800	1000	800	57
ESP-HMM.16	1000	1000	800	1000	800	76
ESP2-HMD.1	500	500	320	500	500	17.5
ESP2-HMD.2N	500	500	320	500	500	24
ESP3-HLD.2	500	500	500	500	500	24
ESP-HMS.2	630	500	-	-	-	24
При соединении групп клемм различного потенциала для предотвращения пробоя и обеспечения диэлектрического расстояния между втычными перемычками необходимо устанавливать разделитель перемычек. При установке перемычек согласно схеме установка разделителя перемычек **обязательна!**						

* Верхний уровень** Нижний уровень